

Università degli Studi di Perugia

CENTRO SERVIZI BIBLIOTECARI

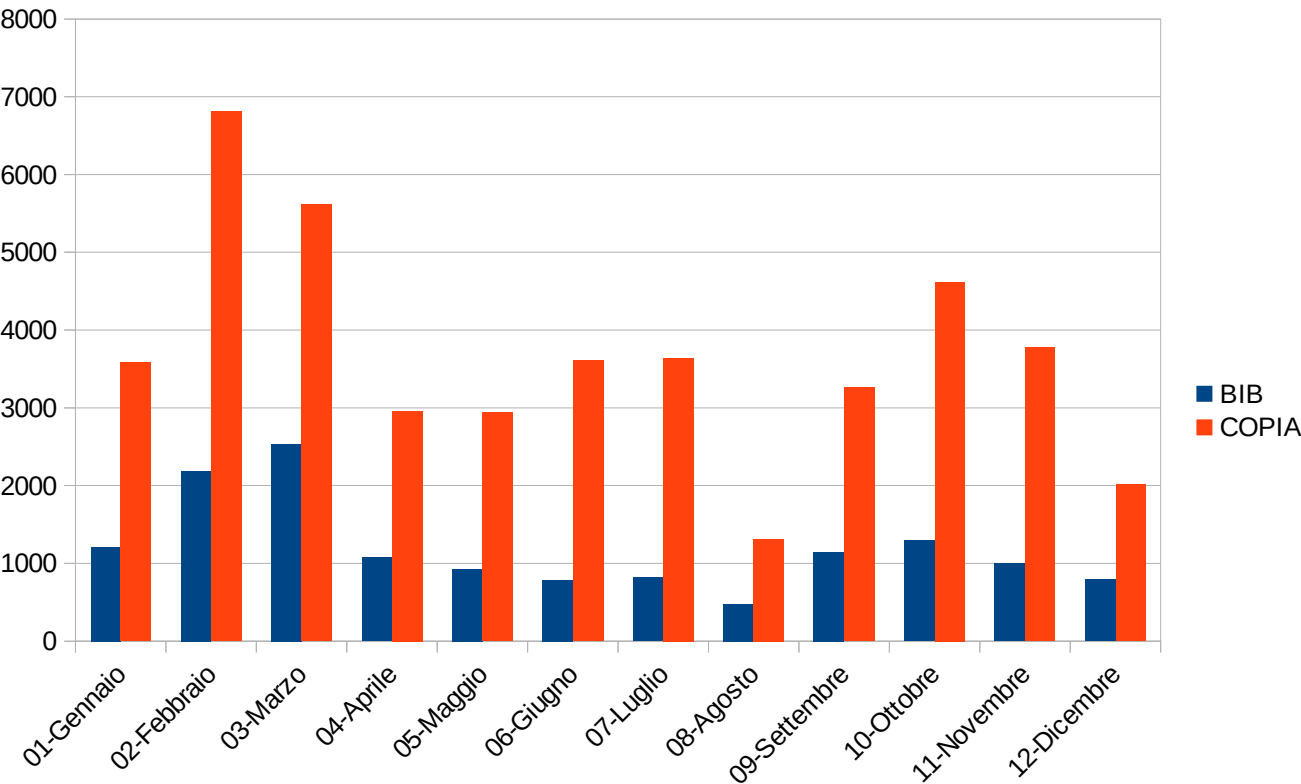
Ufficio informatizzazione biblioteche



STATISTICHE PRODUZIONE 2017

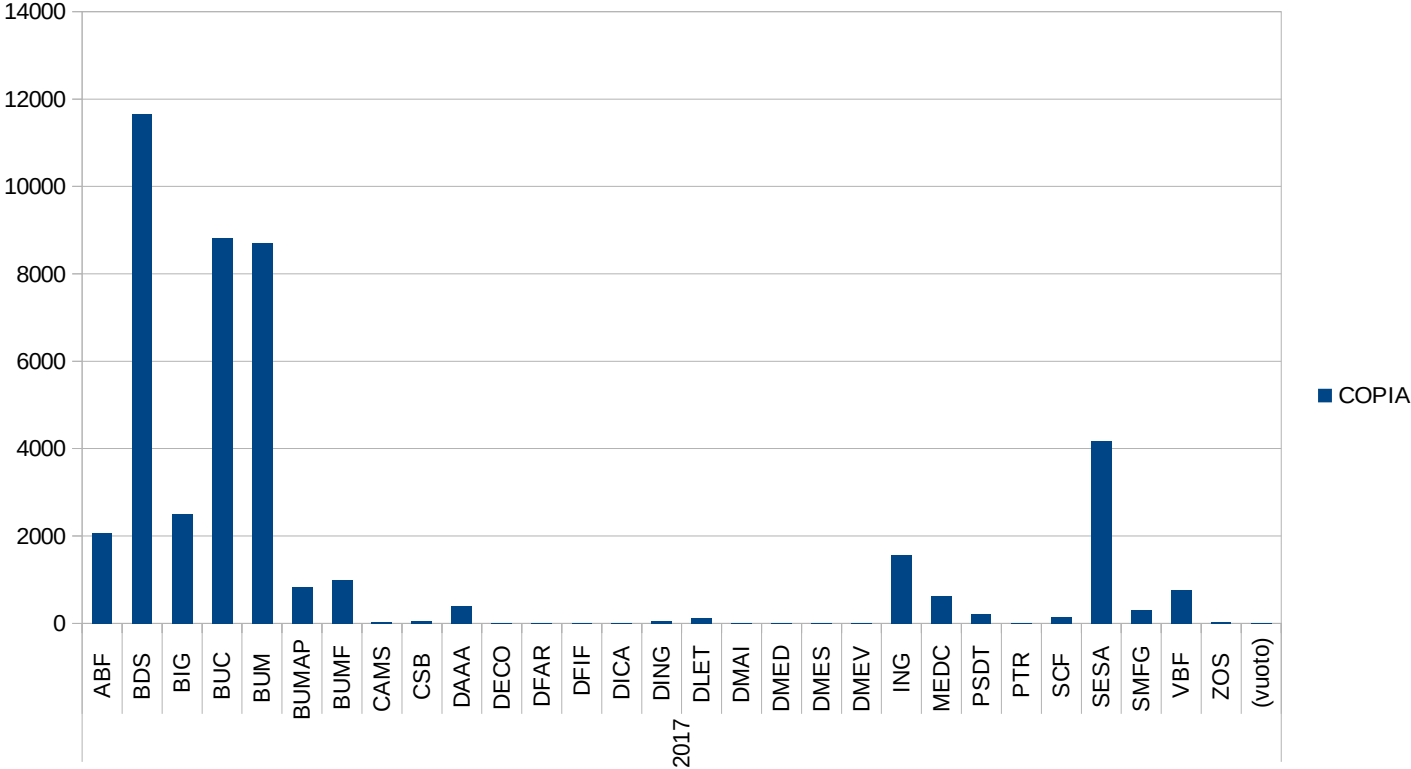
Produzione mensile e totale bibliografici e copie

Somma - NUMER	Dati		
MESE	BIB	COPIA	Totale Risultato
01-Gennaio	1.214	3.584	4.798
02-Febbraio	2.185	6.810	8.995
03-Marzo	2.535	5.617	8.152
04-Aprile	1.076	2.958	4.034
05-Maggio	926	2.935	3.861
06-Giugno	784	3.605	4.389
07-Luglio	818	3.644	4.462
08-Agosto	479	1.315	1.794
09-Settembre	1.145	3.261	4.406
10-Ottobre	1.290	4.621	5.911
11-Novembre	996	3.775	4.771
12-Dicembre	794	2.012	2.806
Totale Risultato	14.242	44.137	58.379



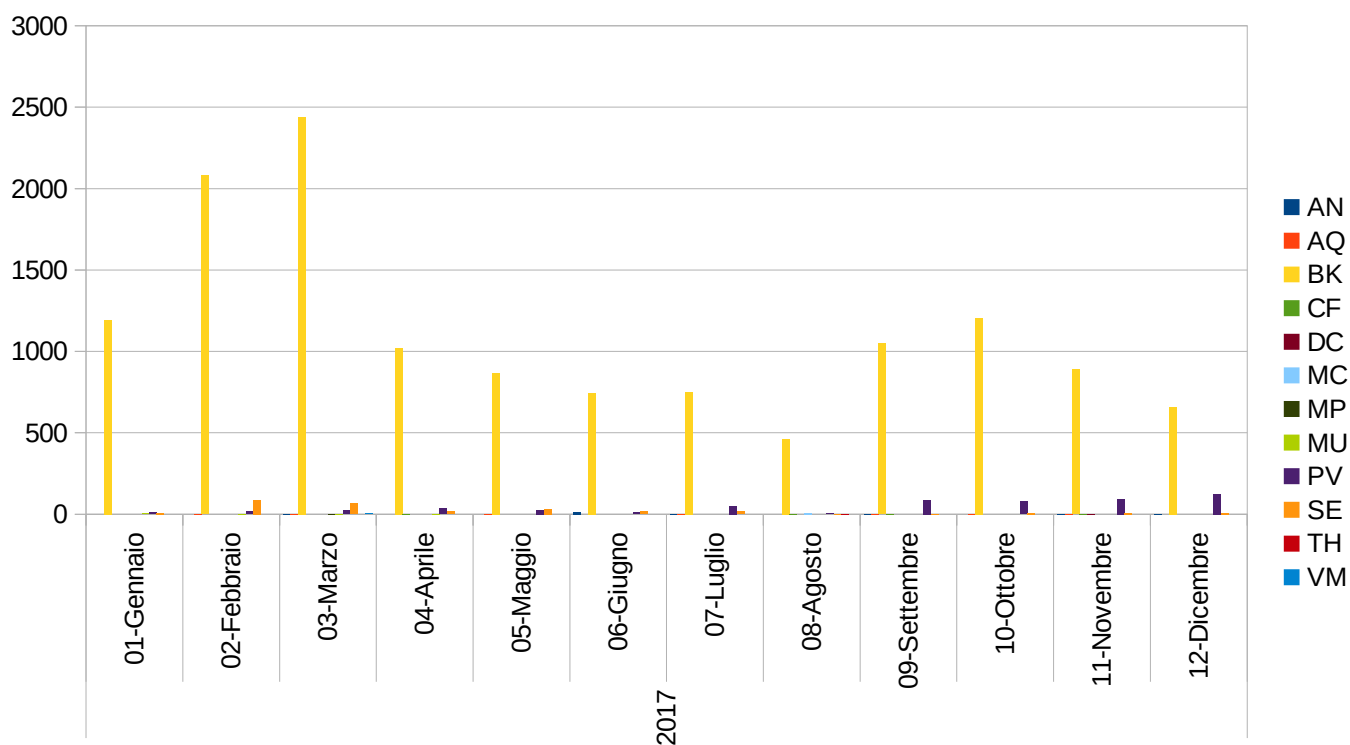
Produzione copie per biblioteche

ANNO	BIBLIO	COPIA	Totale Risultato
2017	ABF	2.074	2.074
	BDS	11.650	11.650
	BIG	2.495	2.495
	BUC	8.828	8.828
	BUM	8.716	8.716
	BUMAP	835	835
	BUMF	997	997
	CAMS	29	29
	CSB	49	49
	DAAA	394	394
	DECO	20	20
	DFAR	4	4
	DFIF	13	13
	DICA	2	2
	DING	45	45
	DLET	115	115
	DMAI	1	1
	DMED	12	12
	DMES	14	14
	DMEV	3	3
	ING	1.566	1.566
	MEDC	620	620
	PSDT	224	224
	PTR	1	1
	SCF	153	153
	SESA	4.179	4.179
	SMFG	298	298
	VBF	768	768
	ZOS	28	28
	(vuoto)	4	4
Totale Risultato		44.137	44.137



Bibliografici per formato

ANNO	MESE	AN	AQ	BK	CF	DC	MC	MP	MU	PV	SE	TH	VM	Totale Risultato
2017	01-Gennaio			1.193					4	10	7			1.214
	02-Febbraio			1	2.080				1	15	88			2.185
	03-Marzo	1	1	2.438				1	1	24	65		4	2.535
	04-Aprile			1.021	1				1	35	18			1.076
	05-Maggio			1	866					27	32			926
	06-Giugno	14			743					11	16			784
	07-Luglio	1	1	749						51	16			818
	08-Agosto			461	1		9			4	3	1		479
	09-Settembre	1	1	1.050	2					88	3			1.145
	10-Ottobre			2	1.204					78	6			1.290
	11-Novembre	3	1	889	2	1				93	7			996
	12-Dicembre	3		658						124	9			794
Totale Risultato		23	8	13.352	6	1	9	1	7	560	270	1	4	14.242



Tipo materiale

BIBLIO	AUDIO BOOK	CD	CDROM	DVD	ISSBD	ISSUE	KIT	MANUS	MICRO	(vuoto)	Totale Risultato
ABF	1.370					704					2.074
BDS	1.660		5		9	9.974			2		11.650
BIG	752					1.743					2.495
BUC	8.808					19		1			8.828
BUM	1 7.663	9	12	7	78	944	2				8.716
BUMAP	556		2	2		275					835
BUMF	279		5			705			8		997
CAMS	29										29
CSB	1					48					49
DAAA	394										394
DECO	20										20
DFAR	4										4
DFIF	13										13
DICA	2										2
DING	45										45
DLET	115										115
DMAI	1										1
DMED	12										12
DMES	14										14
DMEV	3										3
ING	253					1.313					1.566
MEDC	588					32					620
PSDT	216					8					224
PTR	1										1
SCF	141					12					153
SESA	382		1			3.796					4.179
SMFG	297					1					298
VBF	177					591					768
ZOS	28										28
(vuoto)										4	4
Totale Risu	1	23.824	9	25	9	87	20.165	2	1	10	44.137

Dati produzione bibliografici-copie 2006/2017

ANNO	BIB	COPIA	Totale Risultato
2006	13.849	20.746	34.595
2007	10.206	16.265	26.471
2008	12.063	19.123	31.186
2009	16.293	26.021	42.314
2010	11.836	18.806	30.642
2011	25.655	42.098	67.753
2012	22.396	41.042	63.438
2013	16.704	48.617	65.321
2014	8.819	54.004	62.823
2015	22.819	47.916	70.735
2016	24.984	56.412	81.396
2017	14.242	44.137	58.379
Totale Risultato	199.866	435.187	635.053

