

Università degli Studi di Perugia

**CENTRO SERVIZI BIBLIOTECARI**

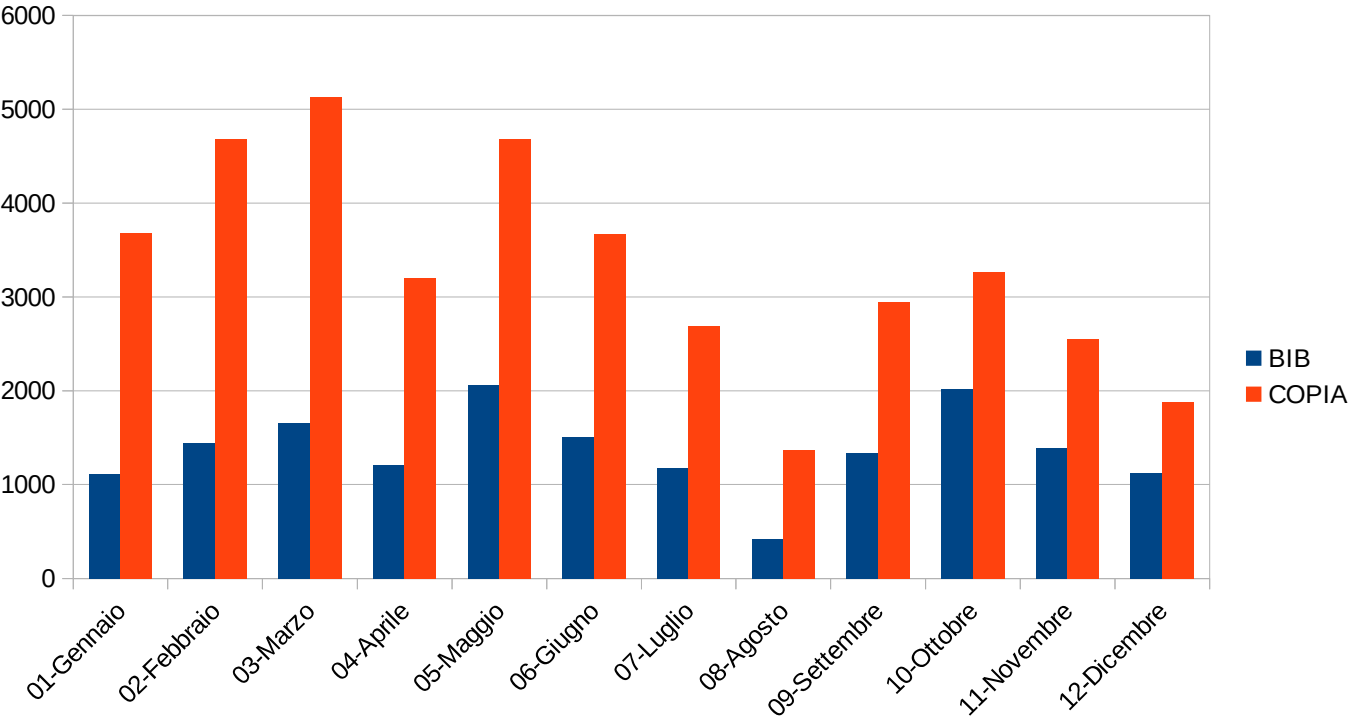
Ufficio informatizzazione biblioteche



**STATISTICHE PRODUZIONE 2018**

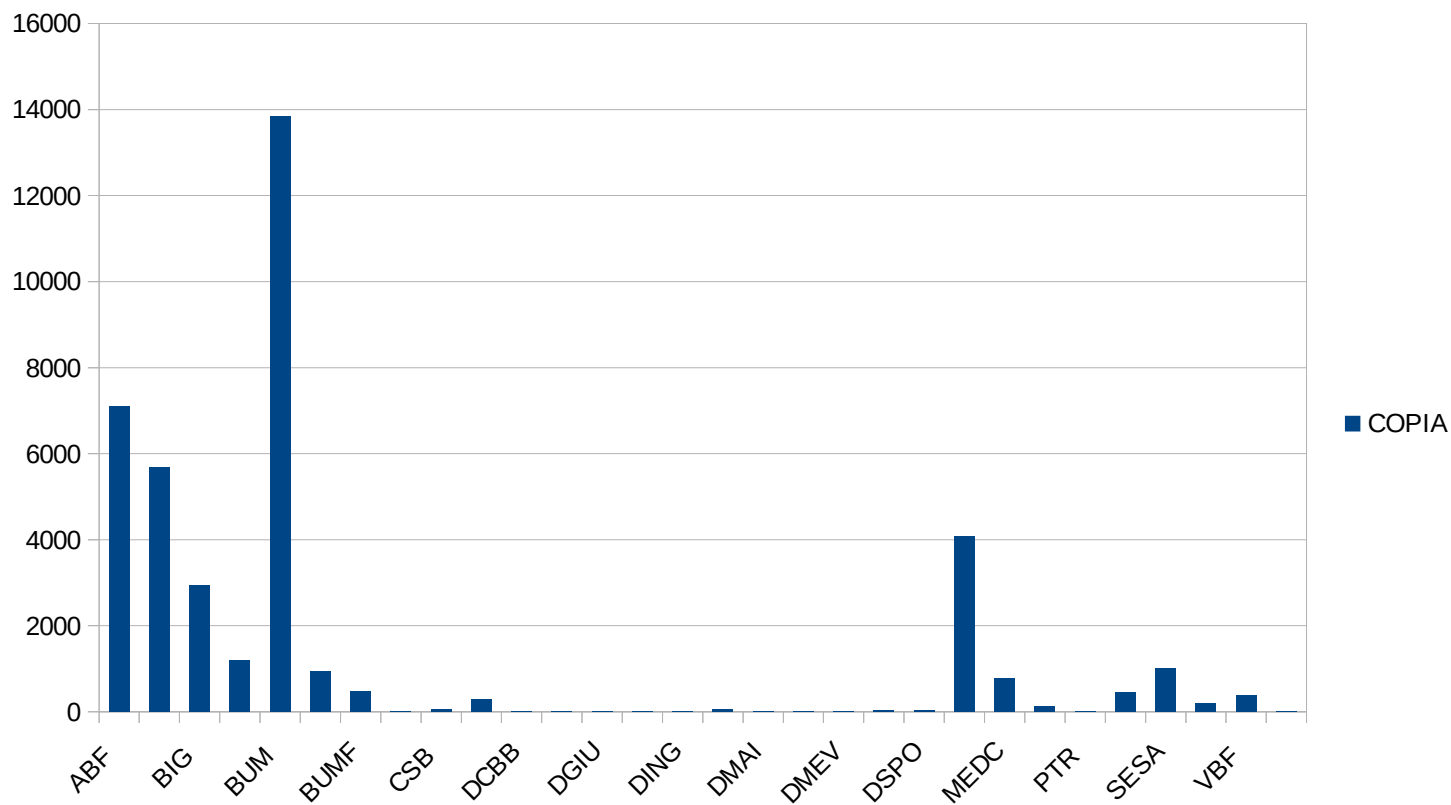
Produzione mensile e totale bibliografici e copie

Somma - NUM	Dati		
MESE	BIB	COPIA	Totale Risultato
01-Gennaio	1.115	3.685	4.800
02-Febbraio	1.439	4.681	6.120
03-Marzo	1.653	5.126	6.779
04-Aprile	1.209	3.200	4.409
05-Maggio	2.056	4.687	6.743
06-Giugno	1.504	3.674	5.178
07-Luglio	1.176	2.689	3.865
08-Agosto	420	1.363	1.783
09-Settembre	1.336	2.947	4.283
10-Ottobre	2.019	3.261	5.280
11-Novembre	1.384	2.548	3.932
12-Dicembre	1.124	1.883	3.007
Totale Risultato	16.435	39.744	56.179



## Produzione copie per biblioteche

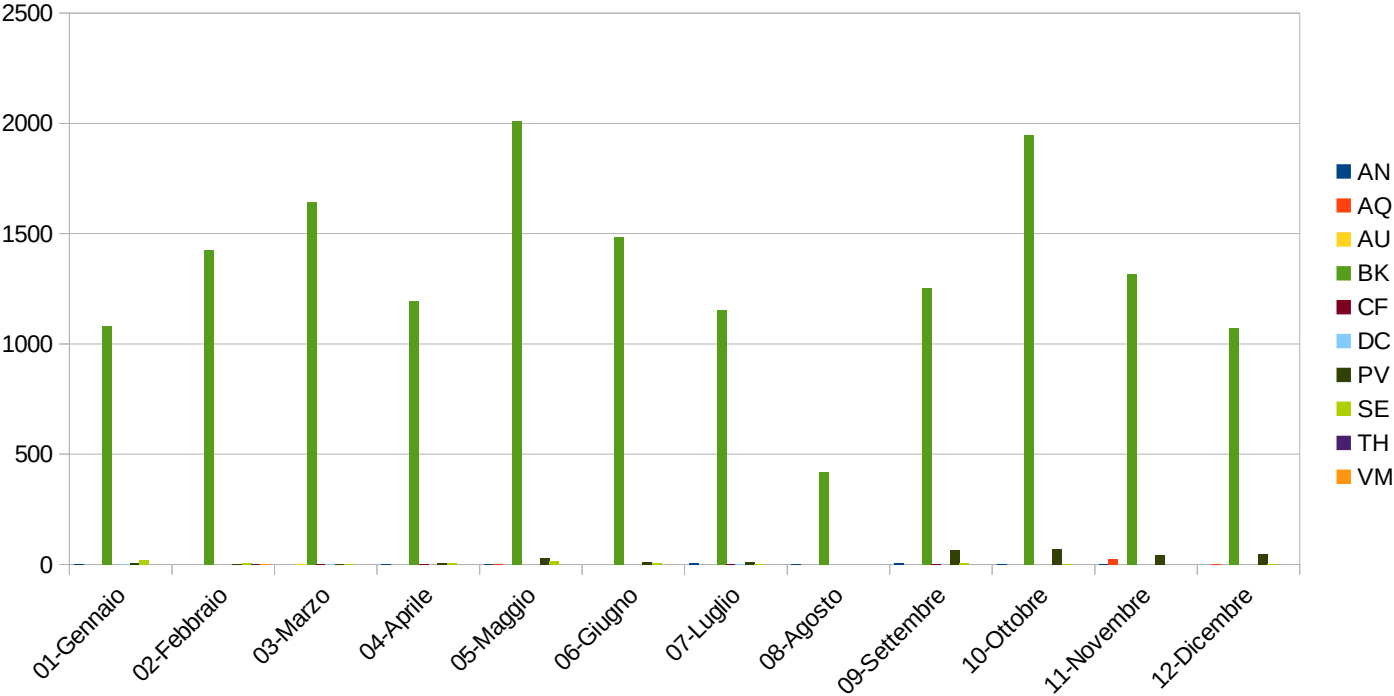
Somma - NUM	Dati	
BIBLIO	COPIA	Totale Risultato
ABF	7.100	7.100
BDS	5.671	5.671
BIG	2.936	2.936
BUC	1.196	1.196
BUM	13.847	13.847
BUMAP	937	937
BUMF	482	482
CAMS	1	1
CSB	69	69
DAAA	289	289
DCBB	6	6
DECO	4	4
DGIU	5	5
DICA	11	11
DING	3	3
DLET	60	60
DMAI	9	9
DMED	6	6
DMEV	7	7
DSCH	23	23
DSPO	36	36
ING	4.084	4.084
MEDC	789	789
PSDT	116	116
PTR	15	15
SCF	458	458
SESA	1.004	1.004
SMFG	197	197
VBF	370	370
ZOS	13	13
<b>Totale Risultato</b>	<b>39.744</b>	<b>39.744</b>



# Bibliografici per formato

MESE	AN	AQ	AU	BK	CF	DC	PV	SE	TH	VM	Totale Risultato
01-Gennaio	2			1.083		1	8	21			1.115
02-Febbraio				1.426			4	7	1	1	1.439
03-Marzo			1	1.643	1	1	3	4			1.653
04-Aprile	4			1.193	1		5	6			1.209
05-Maggio	1	1		2.011			29	14			2.056
06-Giugno				1.486			11	7			1.504
07-Luglio	5			1.156	1	1	10	3			1.176
08-Agosto	1			419							420
09-Settembre	6			1.253	2		67	8			1.336
10-Ottobre	1			1.949			68	1			2.019
11-Novembre	4	23		1.315			42				1.384
12-Dicembre		1		1.072			48	3			1.124
Totale Risultato	24	25	1	16.006	5	3	295	74	1	1	16.435

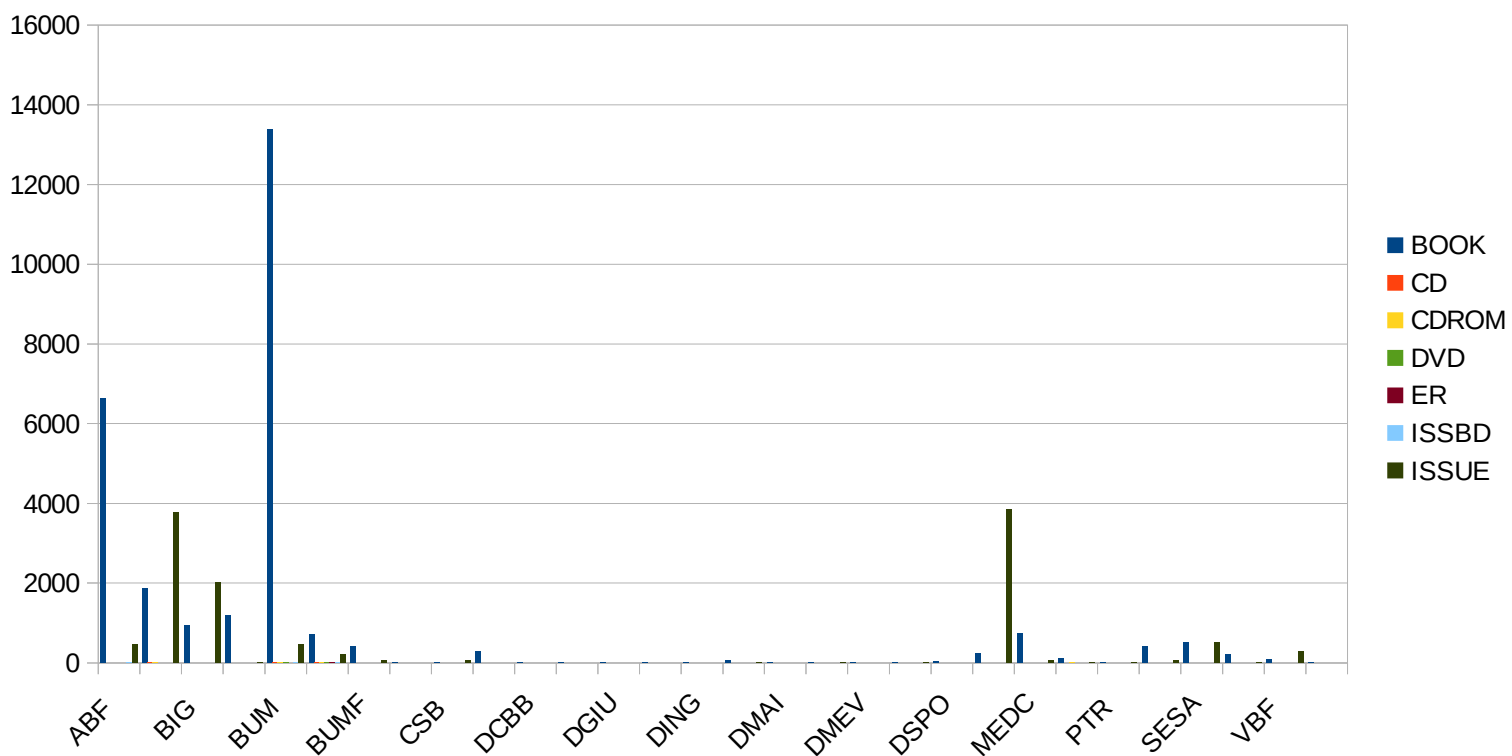
Bibliografici per formato



## Tipo materiale

BIBLIO	BOOK	CD	CDROM	DVD	ER	ISSBD	ISSUE	Totale Risultato
ABF	6.632					1	467	7.100
BDS	1.871	1	16				3.783	5.671
BIG	936						2.000	2.936
BUC	1.194						2	1.196
BUM	13.370	1	3	1		9	463	13.847
BUMAP	697	10	13	6	3	1	207	937
BUMF	411						71	482
CAMS	1							1
CSB	1						68	69
DAAA	289							289
DCBB	6							6
DECO	4							4
DGIU	5							5
DICA	11							11
DING	3							3
DLET	59						1	60
DMAI	9							9
DMED	5						1	6
DMEV	7							7
DSCH	17						6	23
DSPO	36							36
ING	235						3.849	4.084
MEDC	729						60	789
PSDT	113		2				1	116
PTR	2						13	15
SCF	409						49	458
SESA	510						494	1.004
SMFG	195						2	197
VBF	92						278	370
ZOS	13							13
Totale Risultato	27.862	12	34	7	3	11	11.815	39.744

Tipo materiale



## Dati produzione bibliografici-copie anni 2006/2018

ANNO	BIB	COPIA	Totale Risultato
2006	13.849	20.746	34.595
2007	10.206	16.265	26.471
2008	12.063	19.123	31.186
2009	16.293	26.021	42.314
2010	11.836	18.806	30.642
2011	25.655	42.098	67.753
2012	22.396	41.042	63.438
2013	16.704	48.617	65.321
2014	8.819	54.004	62.823
2015	22.819	47.916	70.735
2016	24.984	56.412	81.396
2017	14.242	44.137	58.379
2018	16.435	39.744	56.179
<b>Totale Risultato</b>	<b>216.301</b>	<b>474.931</b>	<b>691.232</b>

